



ТЕРРИТОРИАЛЬНЫЙ ОРГАН
ФЕДЕРАЛЬНОЙ СЛУЖБЫ
ГОСУДАРСТВЕННОЙ СТАТИСТИКИ
ПО ЛИПЕЦКОЙ ОБЛАСТИ

ОБ ОБЪЕМЕ ПЛАТНЫХ УСЛУГ, ОКАЗАННЫХ НАСЕЛЕНИЮ

за январь – июль 2024 года

Ежемесячные данные оперативной статистики

СОДЕРЖАНИЕ

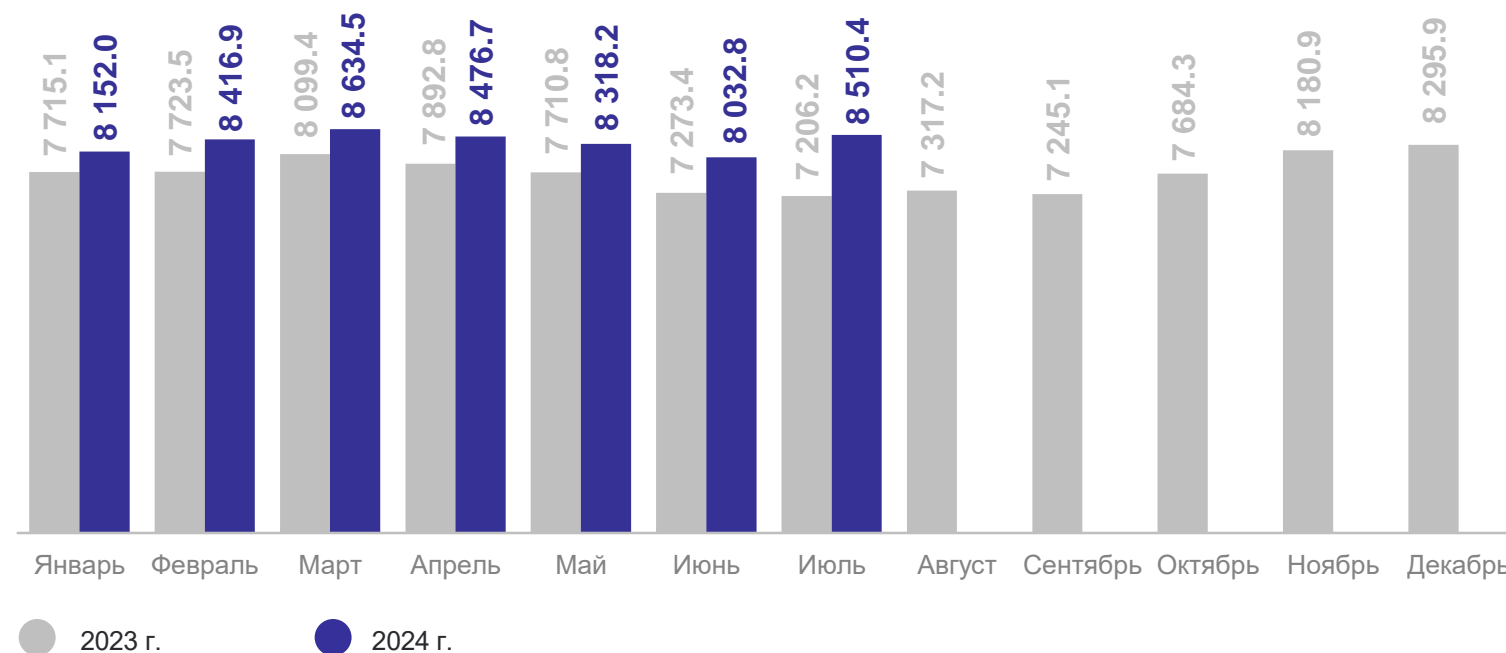
| | |
|---|----|
| Платные услуги, оказанные населению | 3 |
| Индекс физического объема платных услуг, оказанных населению | 4 |
| Платные услуги, оказанные населению по видам | 6 |
| Индекс физического объема платных услуг, оказанных населению по видам | 7 |
| Структура объема платных и бытовых услуг, оказанных населению по отдельным видам услуг | 8 |
| Бытовые услуги, оказанные населению | 9 |
| Индекс физического объема бытовых услуг, оказанных населению | 10 |
| Бытовые услуги, оказанные населению по видам | 11 |
| Объем платных услуг, оказанных населению Липецкой области в сравнении с регионами Центрального Черноземья | 12 |

Динамика объема платных услуг населению, млн руб.

за январь – июль 2024 года

Объем платных услуг населению **58.5** млрд руб.

к соответствующему периоду предыдущего года **102.2%**



* В сопоставимых ценах.

Данные с января по июнь 2024 года изменены в связи с уточнением респондентами ранее представленных оперативных данных.

** Здесь и далее незначительные расхождения между итогом и суммой слагаемых объясняются округлением данных.

ИНДЕКС ФИЗИЧЕСКОГО ОБЪЕМА ПЛАТНЫХ УСЛУГ, ОКАЗАННЫХ НАСЕЛЕНИЮ*

ЛИПЕЦКСТАТ

за январь – июль 2024 года

Объем платных
услуг населению

58.5 млрд
руб.

к соответствующему
периоду
предыдущего года

102.2%

Динамика индекса физического объема платных услуг,
в % к соответствующему месяцу предыдущего года



* В сопоставимых ценах.

Данные с января по июнь 2024 года изменены в связи с уточнением респондентами ранее представленных оперативных данных.

ИНДЕКС ФИЗИЧЕСКОГО ОБЪЕМА ПЛАТНЫХ УСЛУГ, ОКАЗАННЫХ НАСЕЛЕНИЮ*

за июль 2024 года

Объем платных услуг населению

8.5 млрд руб.

к предыдущему периоду

104.6%

к соответствующему периоду предыдущего года

107.9%

Динамика индекса физического объема платных услуг, в % к предыдущему месяцу соответствующего года



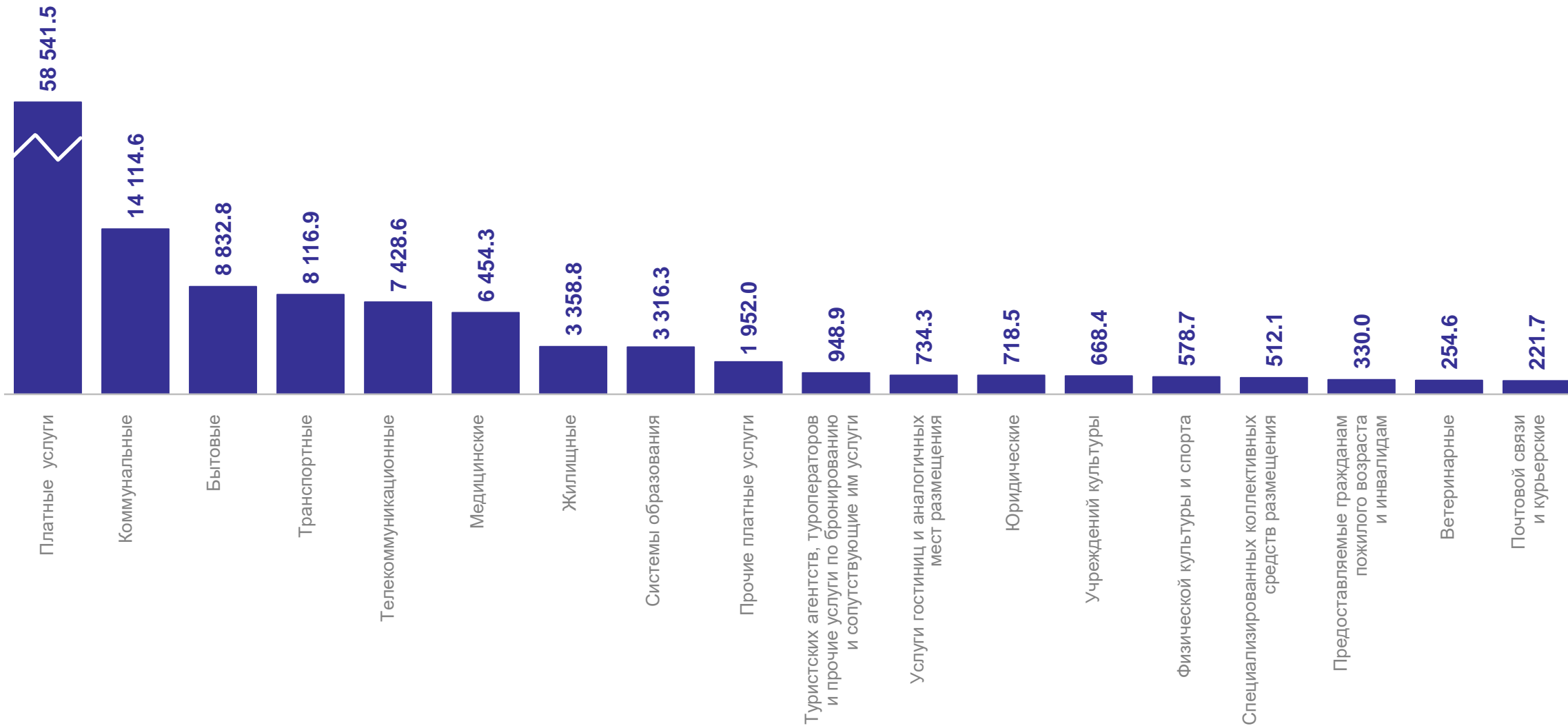
* В сопоставимых ценах.

Данные с января по июнь 2024 года изменены в связи с уточнением респондентами ранее представленных оперативных данных.

ПЛАТНЫЕ УСЛУГИ, ОКАЗАННЫЕ НАСЕЛЕНИЮ ПО ВИДАМ

за январь – июль 2024 г., млн руб.

ЛИПЕЦКСТАТ



ИНДЕКС ФИЗИЧЕСКОГО ОБЪЕМА ПЛАТНЫХ УСЛУГ, ОКАЗАННЫХ НАСЕЛЕНИЮ ПО ВИДАМ



Объем платных услуг населению

за январь – июль 2024 года

58 541.5 млн руб.

за январь – июль 2023 года

53 621.2 млн руб.

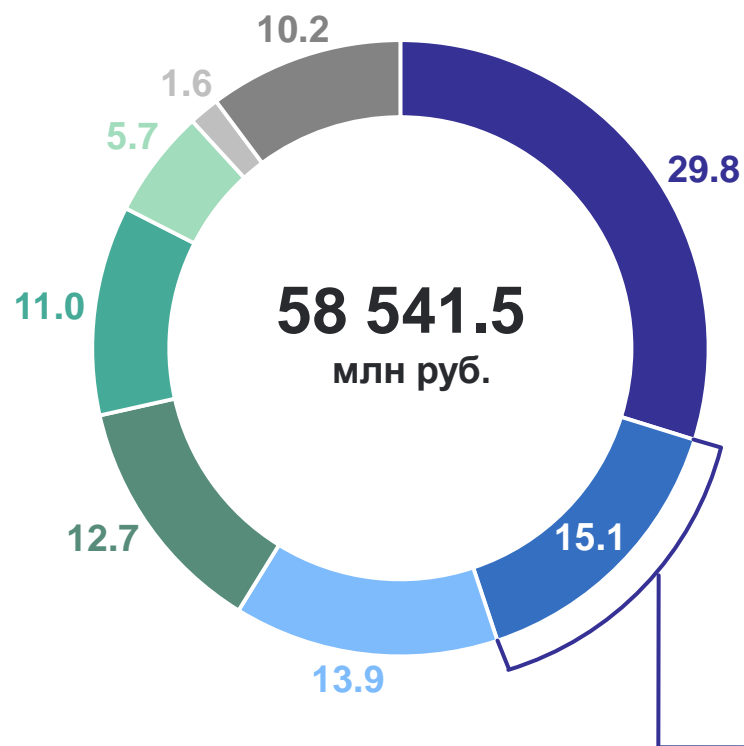
Виды платных услуг с наибольшими и наименьшими значениями, в % к соответствующему периоду предыдущего года*



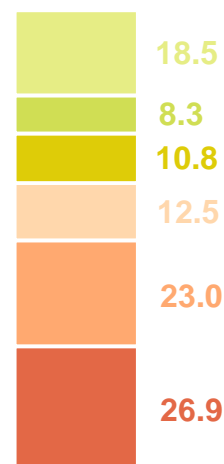
* В сопоставимых ценах.

СТРУКТУРА ОБЪЕМА ПЛАТНЫХ И БЫТОВЫХ УСЛУГ, ОКАЗАННЫХ НАСЕЛЕНИЮ ПО ОТДЕЛЬНЫМ ВИДАМ УСЛУГ

за январь – июль 2024 г., в % к итогу



8 832.8
млн руб.



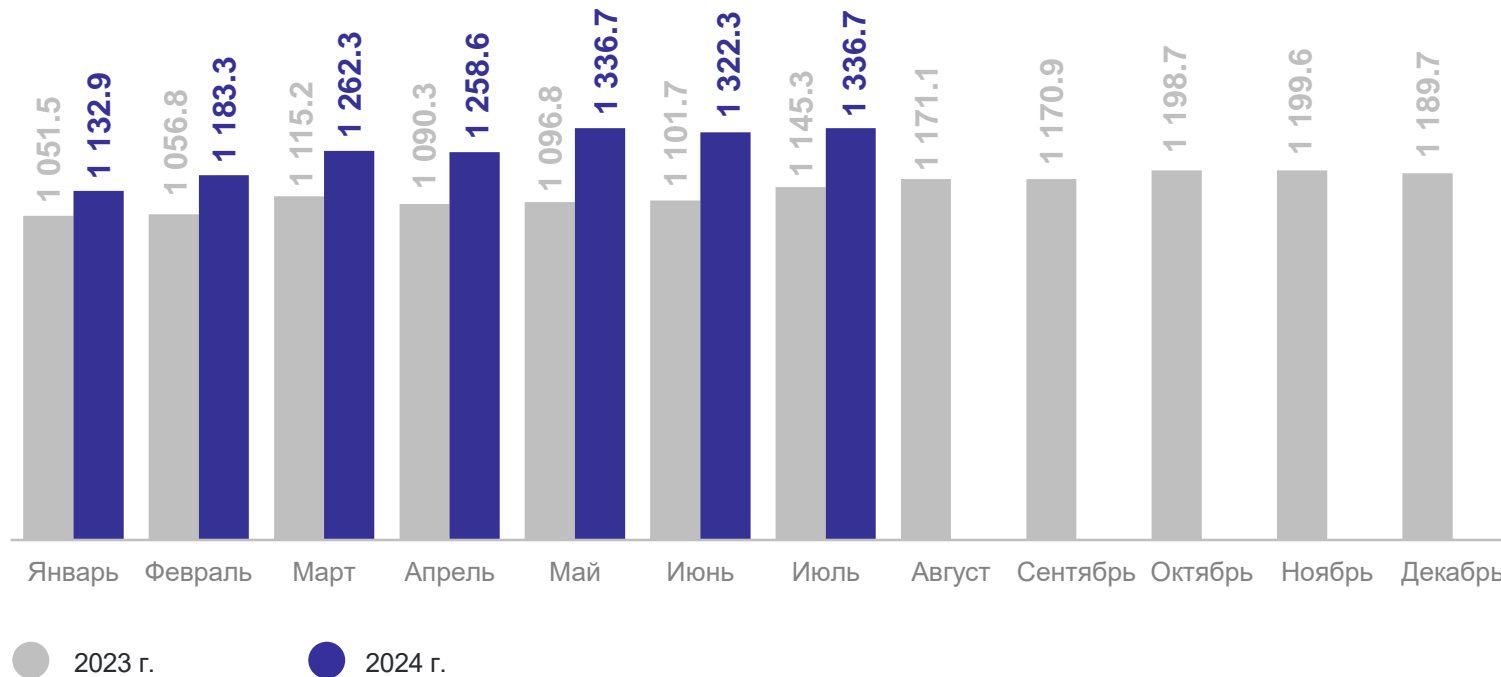
- Жилищно-коммунальные услуги
- Бытовые услуги
- Транспортные услуги
- Телекоммуникационные услуги
- Медицинские услуги
- Услуги системы образования
- Туристских агентств, туроператоров и прочие услуги по бронированию и сопутствующие им услуги
- Прочие платные услуги
- Техобслуживание и ремонт транспортных средств, машин и оборудования
- Ремонт и строительство жилья и других построек
- Парикмахерские и косметические услуги
- Ритуальные услуги
- Ремонт и техническое обслуживание бытовой радиоэлектронной аппаратуры, бытовых машин и приборов, ремонт и изготовление металлоизделий
- Прочие

Динамика объема бытовых услуг населению, млн руб.

за январь – июль 2024 года

Объем бытовых услуг населению **8 832.8** млн руб.

к соответствующему периоду предыдущего года* **109.5%**



* В сопоставимых ценах.

Данные с января по июнь 2024 года изменены в связи с уточнением респондентами ранее представленных оперативных данных.

ИНДЕКС ФИЗИЧЕСКОГО ОБЪЕМА БЫТОВЫХ УСЛУГ, ОКАЗАННЫХ НАСЕЛЕНИЮ*

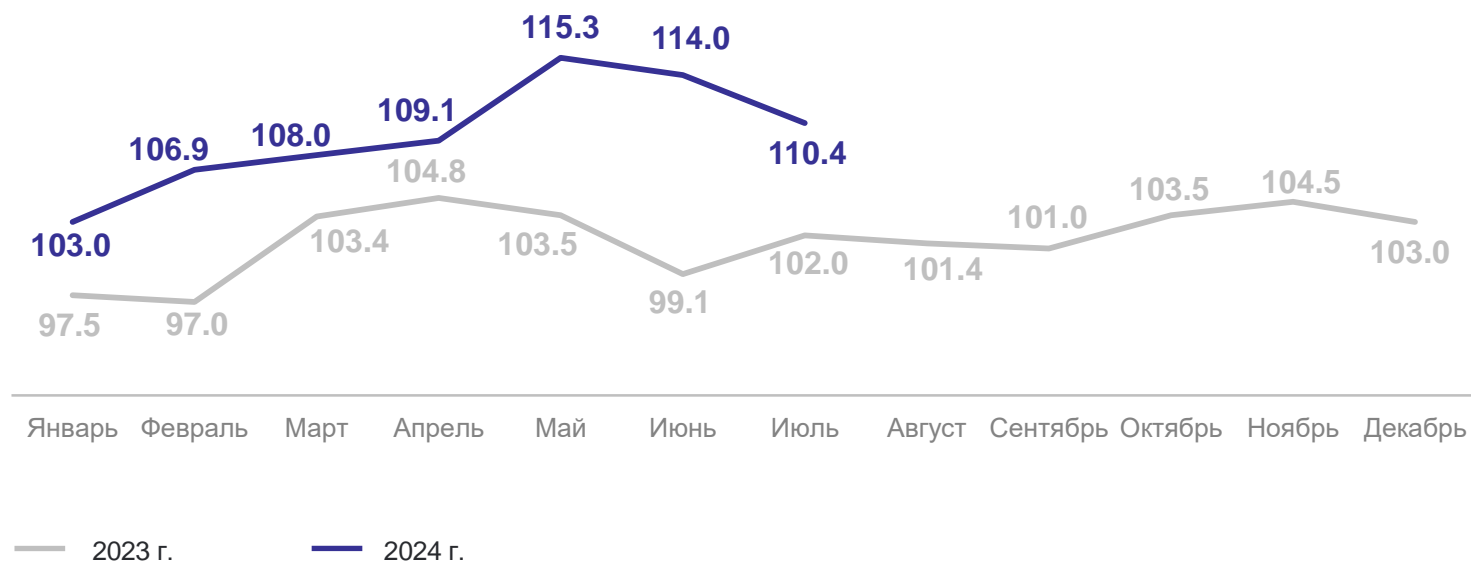
ЛИПЕЦКСТАТ

за январь – июль 2024 года

Объем бытовых услуг населению **8 832.8** млн руб.

к соответствующему периоду предыдущего года **109.5%**

Динамика индекса физического объема бытовых услуг, в % к соответствующему месяцу предыдущего года



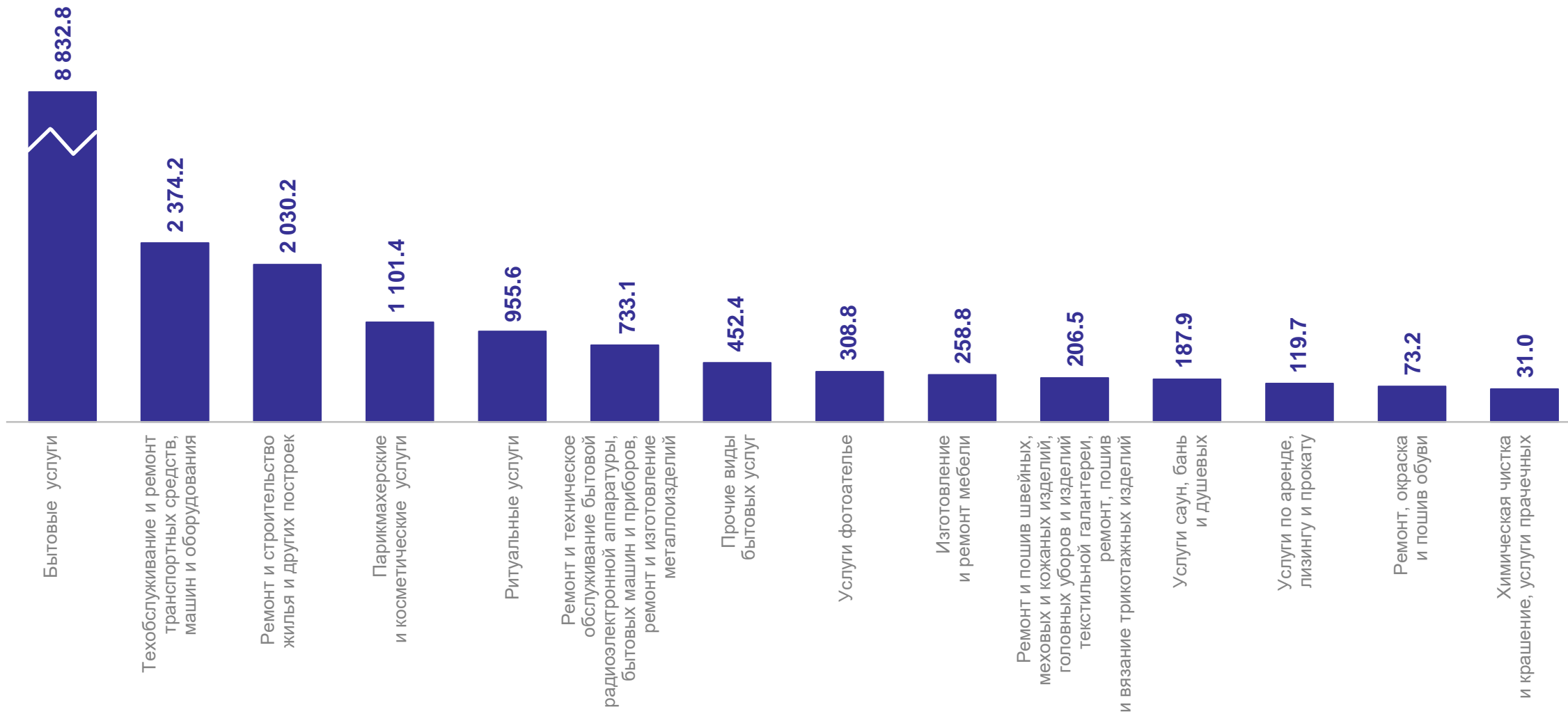
* В сопоставимых ценах.

Данные с января по июнь 2024 года изменены в связи с уточнением респондентами ранее представленных оперативных данных.

БЫТОВЫЕ УСЛУГИ, ОКАЗАННЫЕ НАСЕЛЕНИЮ ПО ВИДАМ

за январь – июль 2024 г., млн руб.

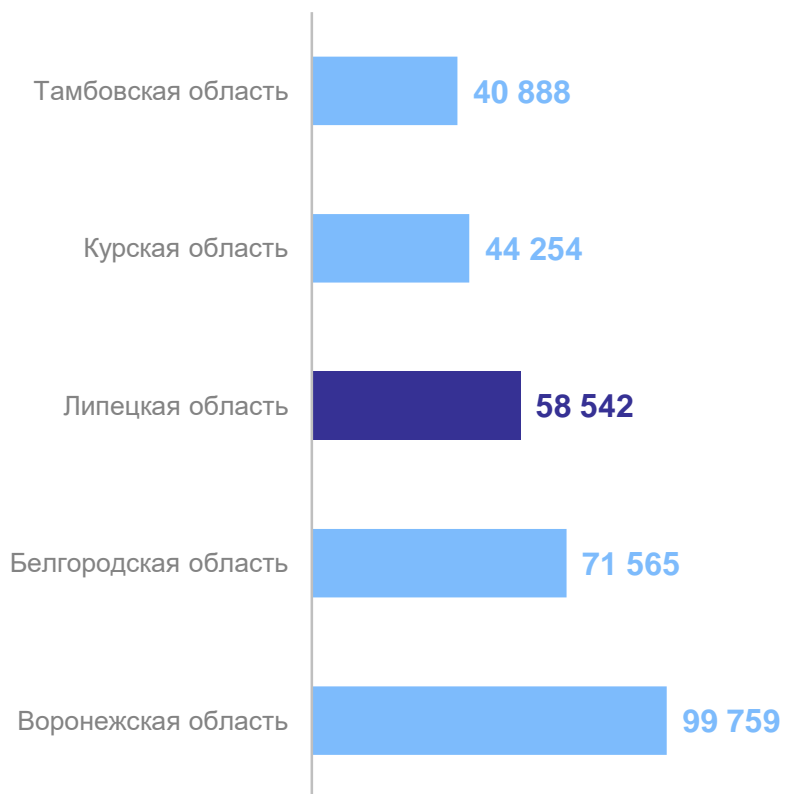
ЛИПЕЦКСТАТ



ОБЪЕМ ПЛАТНЫХ УСЛУГ, ОКАЗАННЫХ НАСЕЛЕНИЮ ЛИПЕЦКОЙ ОБЛАСТИ В СРАВНЕНИИ С РЕГИОНАМИ ЦЕНТРАЛЬНОГО ЧЕРНОЗЕМЬЯ

за январь – июль 2024 г., млн руб.

Объем платных услуг населению
млн руб.



Объем платных услуг в расчете на душу населения,
руб.

